

Éditorial régional

LA LETTRE D'INFORMATION REGIONALE SUR LA SECURITE ALIMENTAIRE ET

Région de l'Est

SOMMAIRE

Résumé	P1
Bilan de la campagne sèche 2022-2023	P2
Situation des pluies enregistrées du 1er	P2
Disponibilité et accès des ressources	P2
Etat physique des animaux et situation	P3
Fonctionnalité des marchés et situation	P3
Produits céréaliers	P3
Produits maraîchers	P3
Prix des animaux	P4
Prix des Sous-Produits Agro Industriels	P4
Termes De l'Echanges (TDE)	P5
Consommation alimentaire, Situation	P5
Admission des MAM et MAS	P5
Fonctionnalité des formations sanitaires	P6
Morbidité	P6
Situation des incidents sécuritaires,	P6
Situation des interventions humani-	P7
Perspectives alimentaires	P8



Résumé

La campagne agricole sèche 2022/2023 est jugée satisfaisante par rapport à la campagne précédente avec une production estimée à plus de 70 000 tonnes sur plus de 100% de réalisation en termes de superficie emblavée avec pour la campagne sèche 2022-2023. Pour ce qui concerne la campagne agricole humide 2023-2024, on note par une installation progressive de celle-ci avec une pluviosité oscillant entre 22 mm d'eau en un jour à Kantchari et 127 mm en 4 jours de pluie à Kompienga sur la période du 1er avril au 31 mai 2023. Sur le plan pastoral, on note une amélioration du disponible fourrager liée à la régénérescence du tapis herbacé favorisé par l'installation de la saison pluvieuse et une Suspicion de la Maladie de New Castel (MNC) dans le village de Tiguili de la commune de Bilanga. Les marchés agrosylvopastoraux fonctionnent à minima avec une hausse des prix des produits agricoles par rapport à la moyenne quinquennale sur l'ensemble des marchés suivis. Les prix des animaux connaissent respectivement une stabilité et une hausse sur les marchés de Fada N'Gourma et de Bogandé comparativement à l'année passée à la même période. Pour les produits forestiers non ligneux (PFNL), leur disponibilité sur le marché est jugée normale et les prix quasi stables pour l'ensemble des produits. La situation alimentaire des ménages est acceptable dans l'ensemble avec toute fois l'adoption de quelques stratégies de stress au niveau des ménages PDI. A la date du 15 mai 2023, la situation de la fonctionnalité des formations sanitaires se résume à 120 fonctionnant à minima et 29 fermées sur 221 formations sanitaires.



Direction de publication

Comité de rédaction

CRSA/Est

DGESS/MARAH

**Comité de validation de l'éditorial
de la région de l'Est**

Administration et Rédaction

Editorial N0°01/ Avril-Mai 2023

AGRICULTURE

Sécurité alimentaire et nutritionnelle et analyse des risques dans la région de l'Est

Bilan de la campagne sèche 2022-2023 et situation de la campagne humide 2023-2024

Au titre de la campagne agricole sèche 2022-2023 officiellement lancée le jeudi 24 novembre 2022 à Tanghin-woobgo, dans la commune de Sabou (région du Centre-Ouest), la région de l'Est a bénéficié des autorités du ministère et de ses partenaires des appuis en intrants et équipements agricoles. Ces appuis sont consignés dans le tableau ci-dessous

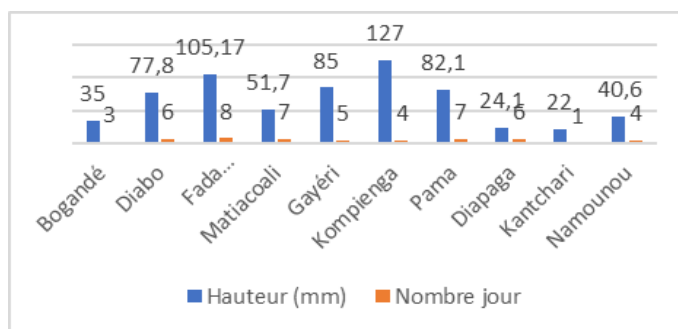
Intrants agricoles		
Intrants	Unité	Quantité
Semences céréales (<i>maïs et riz</i>)		15319
Semence légumineuse (<i>niébé</i>)	Kg	521
Semences tubercules (<i>patate et manioc</i>)	Kg	1,4
Semences maraichères (<i>oignon, tomate, chou, poivron, aubergine, carotte Courgette, concombre, piment, gombo...</i>)	Kg	266,9
NPK	Tonne	59,450
UREE	Tonne	20,95
Pesticides	Litre	66,5
	g	1044,25
Matériel/équipements		
Matériel	Unité	Quantité
Motopompe	Nombre	11
Tube PVC	Nombre	230
Petit matériel (<i>daba, binette et arrosoirs</i>)	Nombre	750

Les superficies emblavées sont de 4 706,82 ha sur une prévision de 4 580,65 ha, soit plus de 100% de réalisation. En ce qui concerne les productions, elles sont estimées à 70473,8 tonnes, soit une baisse de 12% comparées à la campagne 2021-2022.

La campagne agricole de saison humide 2023-2024 a été lancée officiellement, le vendredi 19 mai 2023 à Kongtenga dans la commune de Saponé. Dans la région de l'Est, elle s'installe lentement dès le mois d'avril avec quelques pluies enregistrées dans les communes de Kompienga, Fada N'Gourma et Logobou mais n'ont pas permis de mener des opérations culturales durant la période

Situation des pluies enregistrées du 1er avril au 31 mai 2023

Du 1er avril au 31 mai 2023, dix (10) postes pluviométriques sur 14 postes suivis ont enregistré au moins une pluie, et la plus grande quantité de 55 mm en une journée a été enregistrée au niveau du poste pluviométrique de la Kompienga. Les cumuls des hauteurs sont compris entre 22 mm en 1 jour à Kantchari et 127 mm en 4 jours à la Kompienga.



ELEVAGE

Disponibilité et accès des ressources pastorales

Sur le plan pastoral, le bilan national fourrager 2022-2023 classe la région de l'Est en situation déficitaire. En effet les provinces de la Gnagna et de la Komondjari sont en situation très déficitaires, les provinces de la Tapoa et de la Kompienga en situation déficitaire et celle du Gourma en équilibre. Cela traduit une situation d'urgence pour la région en termes d'alimentation du bétail. Les mois d'avril et de mai considérés comme des périodes de soudure ont été marqués en plus des fortes chaleurs par une faible disponibilité et accessibilité des ressources en aliments et en eau pour le bétail. L'inaccessibilité de certaines zones de pâtures, zones pastorales et points d'eau pour causes d'insécurité, la dégradation qualitative et quantitative accentuée des ressources pastorales (fourrage herbacé et ligneux) et le coût élevé des SPAI défavorisent la couverture des besoins d'alimentation du bétail.

Cette situation s'améliore avec l'installation progressive de la saison pluvieuse

marquée par un début de remplissage des points d'eau d'abreuvement de surface et la régénérescence du tapis herbacé.

Etat physique des animaux et situation zoo-sanitaire

Le constat fait sur le terrain montre que la situation alimentaire difficile du bétail a négativement affecté l'état d'embonpoint des animaux durant la période. Durant la période avril-mai 2023, la situation zoosanitaire a été marquée par une suspicion de la Maladie de New Castel (MNC) dans le village de Tigouli, commune de Bilanga, province de la Gnagna avec une mortalité de 600 têtes de poules sur un effectif de 2 800. Des mesures sanitaires prises ont permis de limiter la propagation de la maladie

MARCHES

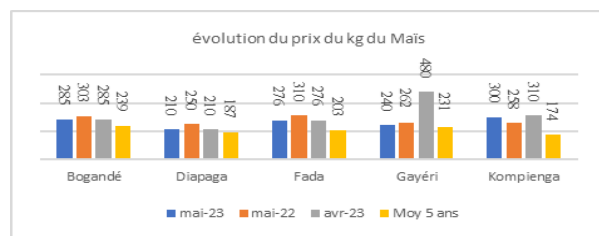
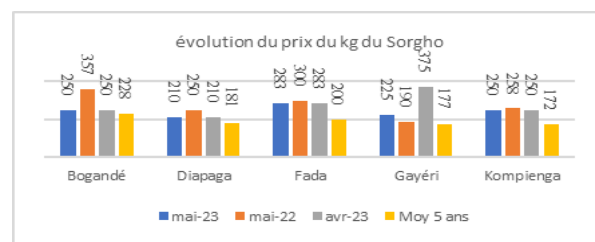
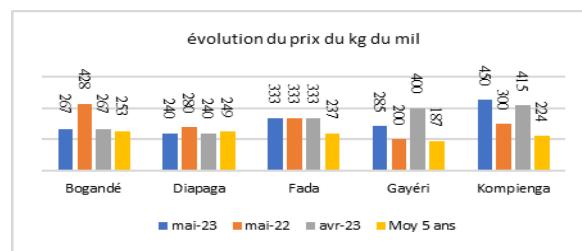
Fonctionnalité des marchés et situation des prix des produits agrosylvopastoraux

Au cours des mois d'avril et mai 2023, les marchés agrosylvopastoraux de la région de l'Est ont fonctionné à minima.

Produits céréaliers

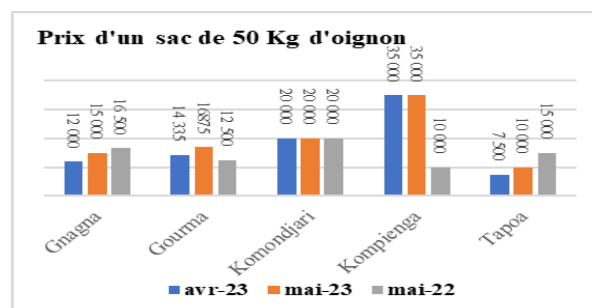
Les prix des principales denrées alimentaires n'ont pas connu de variation sur la période avril-mai, mais par rapport à l'année passée à la même période ces prix ont connu des baisses comprises entre 12% au niveau du maïs à Fada N'Gourma et 60% au niveau du mil à Bogandé. Néanmoins on note des hausses à la Kompienga allant de 14% au niveau du maïs et 33% au niveau du mil à Kompienga. Quant aux variations quinquennales on a noté une hausse généralisée des prix allant de 11% au niveau du maïs à 50% au niveau du mil sur l'ensemble des principaux marchés de la région. Les graphiques suivants don-

nent l'évolution des prix des principales céréales sur les marchés suivis.

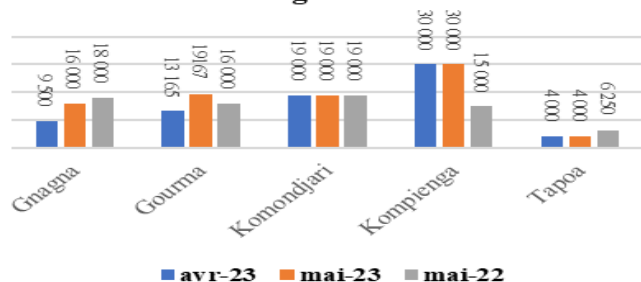


Produits maraîchers

Les taux de variations mensuelles des prix des produits maraîchers (oignon et chou) ont connu des hausses comprises entre 17% et 56% dans les provinces de la Gnagna, du Gourma, de la Tapoa, dans les autres provinces on a assisté à une stabilité. Quant aux variations annuelles, on note des hausses comprises entre 17% et 71% dans les provinces du Gourma et de la Kompienga et des baisses comprises entre 10% et 56% dans les provinces de la Tapoa et de la Gnagna



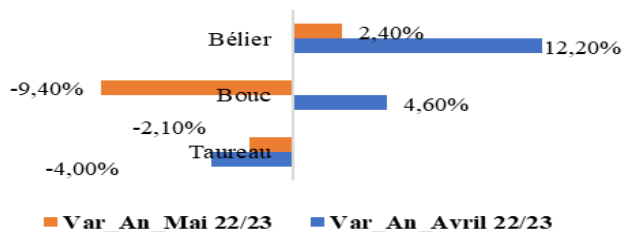
Prix d'un sac de 50 Kg de chou



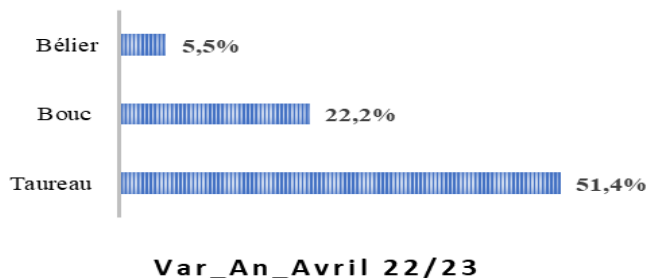
Prix des animaux

Sur le marché à bétail de Fada, les prix des principales catégories d'espèces au mois d'avril comparés à la même période de l'année passée ont varié à la hausse tandis que ceux du mois de mai à l'exception du Bélier ont évolué à la baisse. Au marché de Bogandé, les prix du mois d'avril 2023 comparés à ceux de l'année passée à la même période ont connu une hausse très significative au niveau des bovins due entre autres à un mouvement d'éleveurs de la zone de Bilanga qui étaient contraints de brader leurs animaux suite à des menaces terroristes. Les figures ci-dessous illustrent la variation des prix sur les marchés de Fada et Bogandé.

Variation annuelle des prix moyens au marché à bétail de Fada



Variation annuelle des prix moyens au marché à bétail de Bogandé

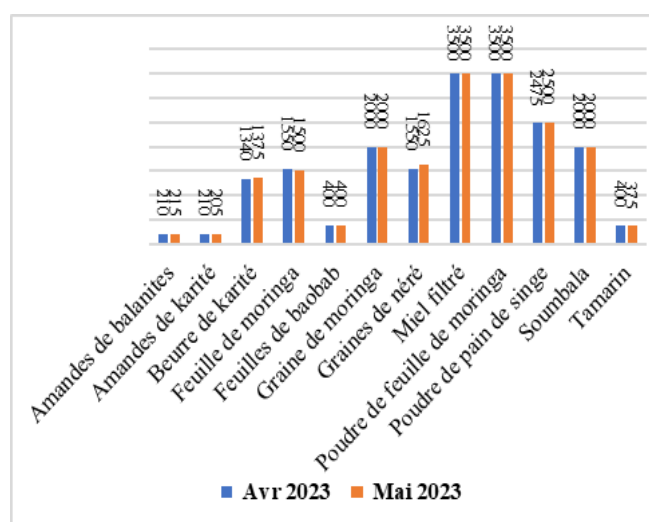


Prix des Sous-Produits Agro Industriels (SPA)

Les SPA sont restés peu accessibles au cours de la période du fait du cout du sac de 50 kg jugé élevé sur le marché qui se négociaient entre 13 000 FCFA et 14 000 FCFA. Ces prix comparés à l'année passée à la même période n'ont pas connu de variations sensibles. Toutefois, ces faibles accessibilité et disponibilité des SPA ont été quelque peu atténuées par la mise à disposition d'aliments bétail par l'Etat et ses partenaires.

Prix des Produits Forestiers Non Ligneux (PFNL)

La disponibilité de la majorité des PFNL sur le marché est jugée normale. Toutefois, on note une faible disponibilité saisonnière des dérivés de PFNL comme l'Adansonia digitata (Baobab) et le Tamarindus indica (Tamarinier) au mois d'avril par rapport au mois de mai 2023. Les prix sont restés quasi stables pour l'ensemble des produits. Cependant une comparaison au cours de la même période de l'année passée montre une hausse allant 7% pour les graines de néré à 12% pour les feuilles de baobab.



Termes De l'Echanges (TDE)

Les termes de l'échange bétail/céréale des mois d'avril et mai 2023 observés sur les marchés de Fada et Bogandé sont en équilibre, respectivement de 1,6 et 1,4 en avril et 1,5 en Mai à Fada. Comparativement à l'année passée à la même période, les TDE sont restés sans variations significatives.

SITUATION ALIMENTAIRE

Consommation alimentaire, Situation des stocks et Stratégies liées à l'alimentation

La fréquence des repas est restée similaire à la normale dans la majorité des communes. Néanmoins quelques changements d'habitude alimentaires ont été observés chez certaines PDI et personnes vulnérables, qui se sont manifestés essentiellement par la réduction du nombre de repas, sans pour autant faire recours à une consommation d'aliment d'exception. Le recours au mécanisme de solidarité était toujours d'actualité en faveur des PDI et de leurs hôtes au cours des mois d'avril et de mai 2023 dans la région de l'Est.

Les stocks vivriers paysan étaient globalement normaux à tendance faible dans les provinces de la Gnagna, du Gourma et de la Tapoa sur la période d'avril à mai, mais étaient faibles à nuls dans les autres provinces. Ces stocks continuaient d'alimenter progressivement le niveau des stocks commerçants sur la place du marché, cas des chefs-lieux des communes de la région.

Entre avril et mai 2023, l'alimentation des ménages était assurée par leurs propres stocks. La plupart des ménages ont assuré au moins deux (2) repas par jour sans faire recours à une stratégie de stress. Ce qui

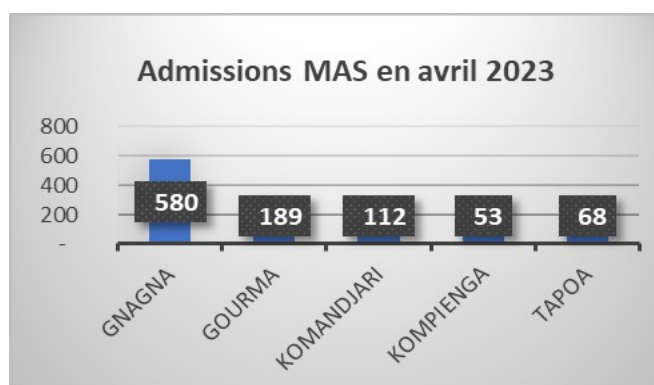
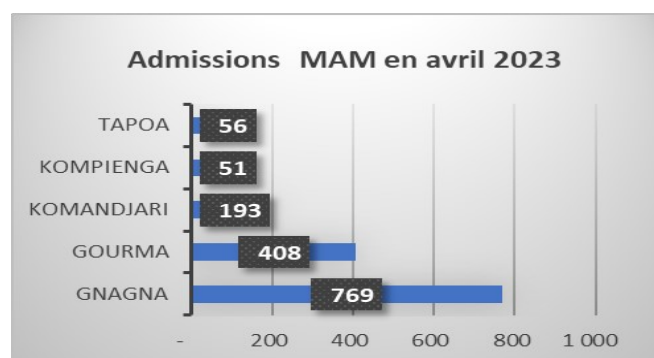
justifie un relatif impact positif léger des opportunités et des stratégies.

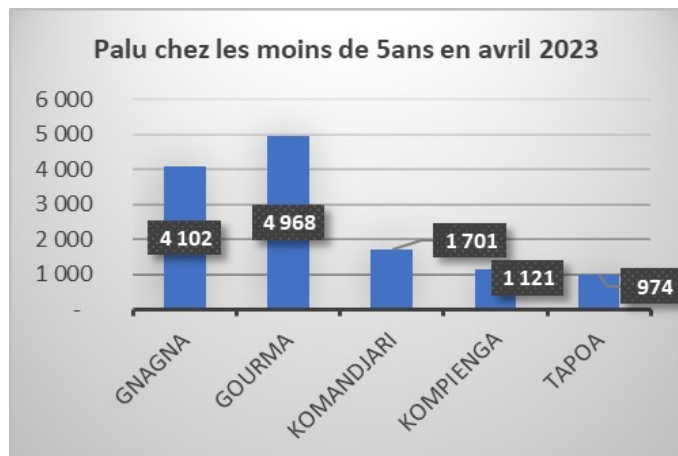
SANTE ET NUTRITION

Admission des MAM et MAS

On a une baisse des données de prise en charge des MAM liée probablement à la fermeture et au fonctionnement à minima de certaines formations sanitaires. La baisse des données de prise en charge de la MAS pourrait s'expliquer par la situation de fonctionnalité des formations sanitaires, la complétude des données liée aux difficultés de transmission.

On constate une hausse des données de prise en charge des FEFA très sensible dans les districts de Bogandé et Manni. Cela est liée à une campagne de dépistage actif grâce à l'appui des partenaires techniques et financiers





Fonctionnalité des formations sanitaires

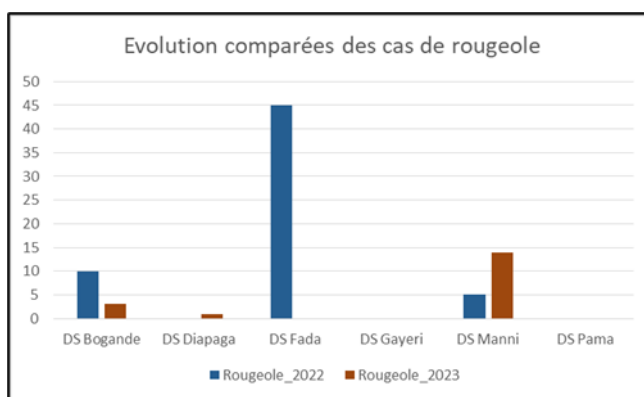
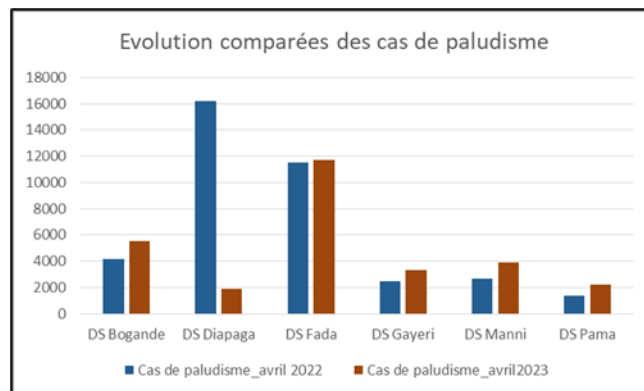
La situation de la fonctionnalité des formations sanitaires est tributaire de la situation sécuritaire et peut varier d'une semaine à l'autre. Ainsi, à la date du 15 mai 2023, la situation de la fonctionnalité des formations sanitaires se résume comme suit dans la région de l'Est.

Sur 221 formations sanitaires, on dénombre 120 fonctionnant à minima et 29 fermées soit des taux respectifs de 54,29% et 13,12%.

Morbidité

La situation de la rougeole semble être mieux maîtrisée durant la période courante.

Le paludisme demeure la première cause de consultation courant avril et mai 2023.

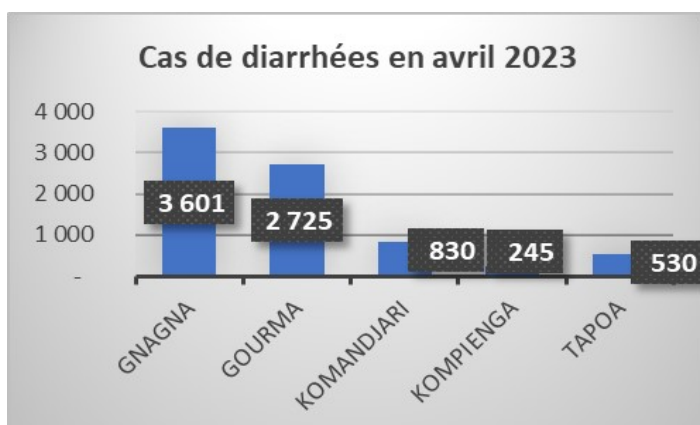


CATASTROPHES ET CRISE HUMANITAIRE

Situation des incidents sécuritaires, déplacement de population et population victime de catastrophes

Au cours de la période avril-mai 2023, la région de l'Est a enregistré 14 incidents sécuritaires dont 08 conflits armés entre les GANI et les FDS/VDP et 06 attaques terroristes. Ces affrontements ont occasionné 64 décès, 21 blessés, 01 disparu, 01 personne enlevée avec d'autres dégâts matériel tels que l'incendie des concessions et greniers et la destruction du pont Tapoa Boopo situé sur l'axe Fada-Kantchari (synthèse BQS/UN, avril/mai 2023).

Les données officielles du Conseil national de secours d'urgence et de réhabilitation (CONASUR) en date du 31 mars 2023 montrent que la région est toujours fortement impactée et l'effectif des Personnes Déplacées Internes (PDI) en constitue l'un



des éléments de mesure. Ainsi, selon cette source et à cette même période, la région comptait 219 719 PDI (dont 60% d'enfants et 23% de femmes) contre 214 889 PDI au 28 février 2023 (soit une augmentation de 4830 PDI entre ces deux périodes). En termes d'accueil la commune de Fada vient en tête avec 124 367 PDI suivie de Gayéri et de Pama avec respectivement 22 817 et 13 750 PDI. Avec autant de déplacés, la région est classée au quatrième rang des régions à fort défi sécuritaire derrière le Sahel, le Centre-Nord et le Nord. De cette population déplacée à l'Est, on dénombre 1,97% de personnes âgées (plus de 60 ans) et 0,54% de personnes handicapées en plus des femmes (23%) et des enfants (60%) qui constituent les couches sociales les plus vulnérables et pour lesquels des programmes d'assistance spéciaux doivent être élaborés et mis en œuvre.

La catastrophe majeure enregistrée est l'incendie du marché de Fada N'Gourma le 2 mai 2023 qui a occasionné plusieurs dégâts matériels importants.

Situation des interventions humanitaires



La formation des membres de l'Association Lampiagui en production de savon et de pommade

Partenaires	Intervention	Localité	Bénéficiaires
FAO	Distribution de kits de transformation des PFNL	Fada N'Gourma	Groupement féminin Lampiagui (20 membres)
	Distribution de 45 tonnes d'aliment bétail	Diapangou, Diabo et Fada N'Gourma	3 COGES
	Distribution de 32 tonnes d'aliment bétail	Diapaga et Logobou 50.000 F / Ménage	252 ménages PDI
	Distribution du cash for work	Fada N'Gourma, Diapangou, Diabo et Piéla 72.000 F / Ménage	23 ménages
	Distribution du cash inconditionnel	Gayéri y 49.000 F / Ménage	300 ménages hôtes et PDI
		Diapaga 50.000 F / Ménage	600 ménages hôtes et PDI
	Distribution du cash inconditionnel	Fada 63.000 Fx3	171 ménages Nouveaux PDI
Fada 49.000 Fx3		358 ménages Anciens PDI	
Fada 49.000 Fx3		381 ménages Hôtes	
ACF	Distribution du cash inconditionnel	Diapaga et Kompienga	1050 PDI
IRC	Distribution du cash transfert	Tibga	288 ménages
ARFA/ PRO-MESSE-FP	Dotation en kits de production pour l'emboche et le maraîchage	Fada N'Gourma, Gayéri, Tibga et Diapangou.	141 femmes et filles
PAM	Distribution de 1623,031 Tonnes de vivres	Gnagna, Gourma, Komondjari, Kompienga et Tapoa	159 551 ménages
	Distribution 93,243 Tonnes d'intrants nutritionnels	Gnagna, Gourma, Komondjari, Kompienga et Tapoa	6019 FEFA et 6229 enfants 6-23 mois

En termes de perspectives

Le Projet de Sécurité Alimentaire dans l'Est (PSAE) du Burkina prévoit mettre à la disposition des personnes vulnérables 647,2 tonnes de vivres composés de 200 tonnes de mil, 300 tonnes de maïs et 147,2 tonnes de riz local

MERCY CORPS prévoit mettre à la disposition de 398 jeunes des noyaux reproducteurs de caprins (03 chèvres et 01 bouc) par bénéficiaire et de volailles (05 poules et 01 coq) au profit

de 143 jeunes et distribuer du cash for work d'un montant de 36 000 F CFA par bénéficiaire au profit de 400 jeunes. L'ensemble des prévisions seront réalisées dans la commune de Fada N'Gourma.

OCADES prévoit appuyer 513 anciens ménages PDI pour bénéficier du cash. Ce ciblage concernera les communes de Diapaga et de Kantchari. Aussi les nouveaux PDI ciblés bénéficieront de la somme de 56000f par ménages

FAO prévoit distribuer 48 tonnes d'aliments bétail au profit des hôtes et PDI des communes de Botou, Bartiébouguou et Foutouri et doter 50 PDI et hôtes de 400 kg de semence de niébé, 2,5 tonnes de fumure organique et 50 kits de fauche et conservation du fourrage dans la commune de Kantchari.

PERSPECTIVES ALIMENTAIRES

Les conditions alimentaires des ménages au cours des mois à venir (juin-juillet-août) pourraient connaître une dégradation surtout pour les ménages vulnérables avec la hausse des prix des denrées alimentaires de base et l'épuisement des stocks vivriers. Toutefois, la poursuite des interventions de l'Etat et ses partenaires pourraient contribuer à atténuer l'impact. Elles permettront également de minimiser le bradage des moyens d'existences.

Concernant les prix moyens des animaux particulièrement les bovins et ovins ils pourraient évoluer à la hausse compte tenu de la fête de la Tabaski.

Pour les produits dérivés du Baobab, du Tamarinier excepté leurs feuilles, du Néré, les prix vont connaître une hausse dans les mois à venir au regard de la diminution de l'offre et de la forte demande sur le marché.

Par contre les dérivés du Dattier du désert et de Karité connaîtront une baisse des prix liée à la hausse saisonnière de la production. Les dérivés du moringa connaîtront une stabilité des prix. En ce qui concerne le miel, l'offre sera probablement importante à cause de la disponibilité des nouvelles récoltes et de la régularité de leurs transferts par les commerçants locaux sur les marchés d'où une diminution de leurs prix sur le marché. De façon générale le disponible de PFNL évoluera à la hausse avec toutefois une accessibilité réduite liée à la situation sécuritaire qui réduit substantiellement les aires de collecte.